



**Confederação  
Brasileira de Futebol**

# **Credenciamento Imprensa**



**Manual de utilização**

Versão 0.0

## **1. INTRODUÇÃO**

Neste manual apresentaremos os recursos do módulo de credenciamento, a fim de auxiliar a operacionalização por parte dos usuários do sistema. Esta aplicação tem como objetivo principal fazer o credenciamento da equipe técnica nos jogos de cada campeonato.

Através deste módulo é possível efetuar o cadastro dos profissionais e suas funções no evento, incluir a foto ou fazer a manutenção do cadastro existente.

Os navegadores homologados são o IE 8.0 ou superior, Chrome e Mozilla. Por fim, as informações do manual estão organizadas de acordo com a estrutura de menus e por ordem de utilização, conforme pode ser verificado nos capítulos subsequentes.



## 2. Sumário

### ✓ PRIMEIRO ACESSO

Cadastrando a minha empresa.....03,04

### ✓ JÁ POSSUO CADASTRO

Iniciando o credenciamento..... 05

Selecionando a competição..... 05

Selecionando o jogo..... 06

Cadastrando o profissional.....07

Selecionando a foto.....08

Ajustando a foto.....09

Finalizando o credenciamento.....10

### 3. Cadastrando a minha empresa

Neste primeiro acesso vamos cadastrar uma nova empresa.  
Clique no botão **Cadastrar minha empresa** conforme a figura.



[Tela de login]



Segue o link para acesso rápido a página de cadastro da empresa:

<http://credencial.cbf.com.br/cadastro>




Importante colocar um e-mail válido para receber a aprovação do cadastro.

Preencha o cadastro com os dados de sua empresa corretamente, e em seguida clique no botão **Cadastrar**

Empresas

<< Voltar

Cadastrar



CNPJ

33.138.801/0001-72

Razão Social

DIGITE AQUI A RAZÃO SOCIAL.

Nome Fantasia

DIGITE AQUI O NOME FANTASIA

E-mail

DIGITE AQUI U E-MAIL VÁLIDO

Telefone Fixo

Responsável

JOÃO

Celular

Rua

DIGITE AQUI O ENDEREÇO DA SUA EMPRESA

Nº

NUMERO

Complem.

COMPLEMENTO

Uf

RJ

Município

Rio de Janeiro

Bairro

BARRA DA TIJUCA

Cep

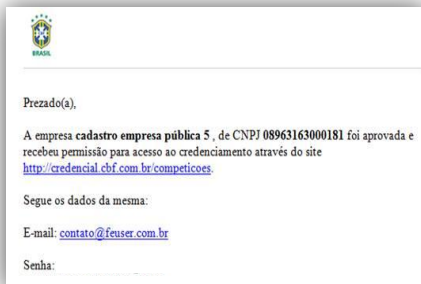
20745188

*[Cadastrando a minha empresa]*

Após solicitar o cadastro, a empresa receberá um e-mail, **confirmando a solicitação**. Isto não quer dizer que ela já possui acesso. Será feita uma verificação de dados pela equipe da **DCO (Diretoria de Competições)**, que retornará positivamente ou negativamente, através do e-mail informado no cadastro.

Caso a empresa seja **aprovada**, serão encaminhadas para o e-mail cadastrado as credenciais de acesso. Somente desta forma será possível iniciar o credenciamento de seus profissionais.

Importante colocar um e-mail e telefone válido para receber a aprovação do cadastro.



*[Recebimento do e-mail]*



**Para sua segurança, não se esqueça de alterar a senha!**



## 3. Iniciando o credenciamento

Digite o link <http://credencial.cbf.com.br/competicoes> em seu navegador de internet, selecione a competição na qual deseja se credenciar, conforme a figura abaixo.

## 4. Selecionando a competição



*[Selecionando a competição]*



Caso o credenciamento nesta competição não seja público, será solicitada a autenticação do usuário após esta etapa.



## 5. Selecionando o jogo

Será mostrada a tela exibindo os jogos da competição com credenciamento aberto. Clique em **[+ Credenciar]** conforme a figura.




[Selecionando o jogo]





Atenção ao tempo restante para o credenciamento.


## 6. Cadastrando o profissional

Preencha os dados solicitados na tela, respeitando a autenticidade dos mesmos. Não se esqueça de anexar uma foto de boa qualidade.


**Confederação  
Brasileira de Futebol**

Coritiba

X

Santos

22/11/2016 às 19:30:00  
Adhemar de Barros, São Manoel



Cadastro de Imprensa

&lt;&lt; Voltar
Salvar Cadastro


Foto

|                 |     |            |         |
|-----------------|-----|------------|---------|
| País Nascimento | CPF | Nascimento | Sexo    |
| BRASIL          |     |            | --SEL-- |

|               |                        |
|---------------|------------------------|
| Nome Completo | Função No Evento       |
|               | -- FUNÇÃO NO EVENTO -- |

|               |                              |                     |
|---------------|------------------------------|---------------------|
| Uf Associação | Nome Associação              | Número de Inscrição |
| -- SELEC --   | -- SELECIONE A ASSOCIAÇÃO -- |                     |

|                 |                |                      |                 |
|-----------------|----------------|----------------------|-----------------|
| Tipo De Veículo | U F Do Veículo | Município Do Veículo | Nome do Veículo |
| -- SEL --       | RJ             | Campos               | Empresa x       |

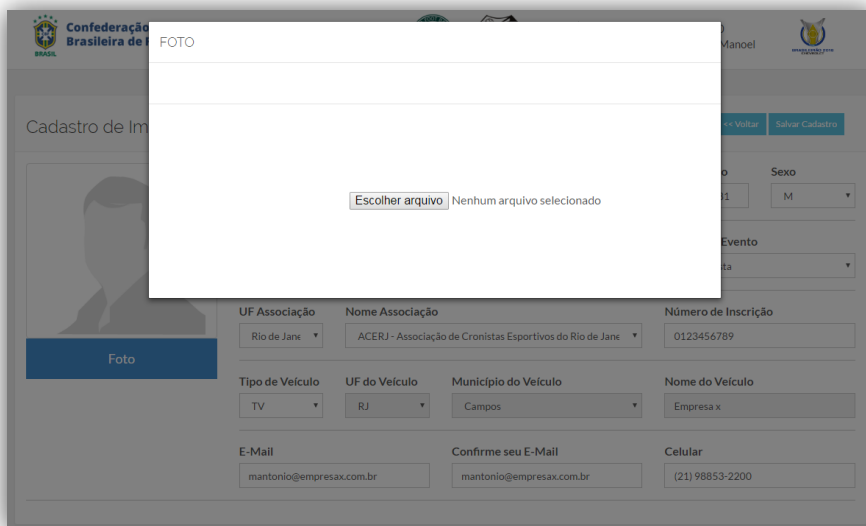
|        |                     |         |
|--------|---------------------|---------|
| E-Mail | Confirme seu E-Mail | Celular |
|        |                     |         |

*[Cadastrando um profissional de imprensa]*



## 7. Selecionando a foto

Após clicar no botão **[Foto]**, clique em escolher arquivo em seguida procure em seu computador a foto para anexar ao seu credenciamento.

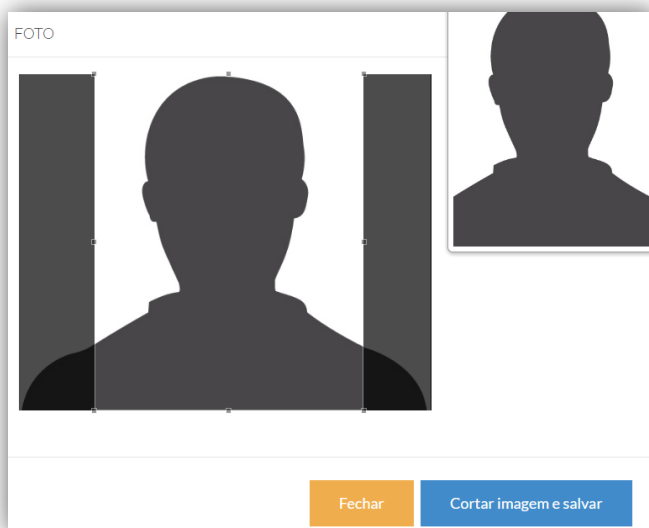


The image shows a web application interface for the Confederação Brasileira de Futebol. A modal dialog box titled "FOTO" is open, displaying a file selection interface with a button labeled "Escolher arquivo" and the text "Nenhum arquivo selecionado". The background form is partially visible, showing fields for "UF Associação" (Rio de Janeiro), "Nome Associação" (ACERJ - Associação de Cronistas Esportivos do Rio de Janeiro), "Número de Inscrição" (0123456789), "Tipo de Veículo" (TV), "UF do Veículo" (RJ), "Município do Veículo" (Campos), "Nome do Veículo" (Empresa x), "E-Mail" (mantonio@empresax.com.br), "Confirme seu E-Mail" (mantonio@empresax.com.br), and "Celular" ((21) 98853-2200). A blue button labeled "Foto" is visible on the left side of the form.

*[Selecionando uma foto]*

## 8. Ajustando a foto

É necessário ajustar a foto. Clique com o mouse em cima da imagem e ajuste para que o sistema possa cortar e salvar corretamente. Em seguida clique em **Cortar imagem e salvar**



*[Ajustando uma foto]*



Foto de boa qualidade, fundo branco, semelhante documentos Oficiais (RG, CNH, Passaporte). Proibido selfies, fotos artísticas e logotipos de empresas.



## 9. Finalizando o credenciamento

Após o lançamento dos dados corretamente e o ajuste da foto, basta clicar em **Salvar Cadastro** para concluir o credenciamento.

Confederação  
Brasileira de Futebol

Coritiba

X

Santos

22/11/2016 às 19:30:00  
Adhemar de Barros, São Manoel

Cadastro de Imprensa



Foto

País Nascimento

BRASIL

CPF

Nascimento

Sexo

--!

Nome Completo

Função No Evento

-- FUNÇÃO NO EVENTO --

Uf Associação

-- SELEC --

Nome Associação

-- SELECIONE A ASSOCIAÇÃO --

Número de Inscrição

Tipo De Veículo

-- SEL --

U F Do Veículo

RJ

Município Do Veículo

Campos

Nome do Veículo

Empresa x

E-Mail

Confirme seu E-Mail

Celular

[Finalizando o credenciamento]



Importante lembrar que os dados de credenciamento e a foto do profissional serão solicitados apenas no primeiro cadastro.

Em toda nova solicitação de credenciamento o credenciado é comunicado através de e-mail e SMS, logo, são importantes seus dados estarem atualizados para o sucesso do credenciamento.

